

Streckenangaben im Land Brandenburg für das Jagdjahr 2022/2023 (inclusive Fallwild und Unfallwild)

(Quelle: <https://mluk.brandenburg.de/mluk/de/aktuelles/presseinformationen/detail/~07-11-2023-jagdstatistik-2022/23>)

Wildart	Strecke [Stück]
Rotwild	6.662 (minus 5 Prozent)
Damwild	8.855 (minus 14 Prozent)
Muffelwild	60 (minus 45 Prozent)
Rehwild	48.772 (minus 7 Prozent)
Schwarzwild	45.550 (minus 50 Prozent)
Feldhase	1.296 (minus 19 Prozent)
Kaninchen	61 (plus 54 Prozent)
Fasan	733 (minus 57 Prozent)
Enten (gesamt)	3.342 (minus 20 Prozent)
Gänse (gesamt)	2.760 (minus 2 Prozent)
Ringeltauben	617 (minus 33 Prozent)
Rotfuchs	18.714 (minus 5 Prozent)
Steinmarder	850 (minus 18 Prozent)
Dachs	3.312 (minus 6 Prozent)
Waschbär	31.810 (plus 8 Prozent)
Marderhund	3.316 (minus 9 Prozent)
Mink	99 (minus 20 Prozent)
Nutria	3.829 (minus 13 Prozent)
Bisam	761 (plus 156 Prozent)





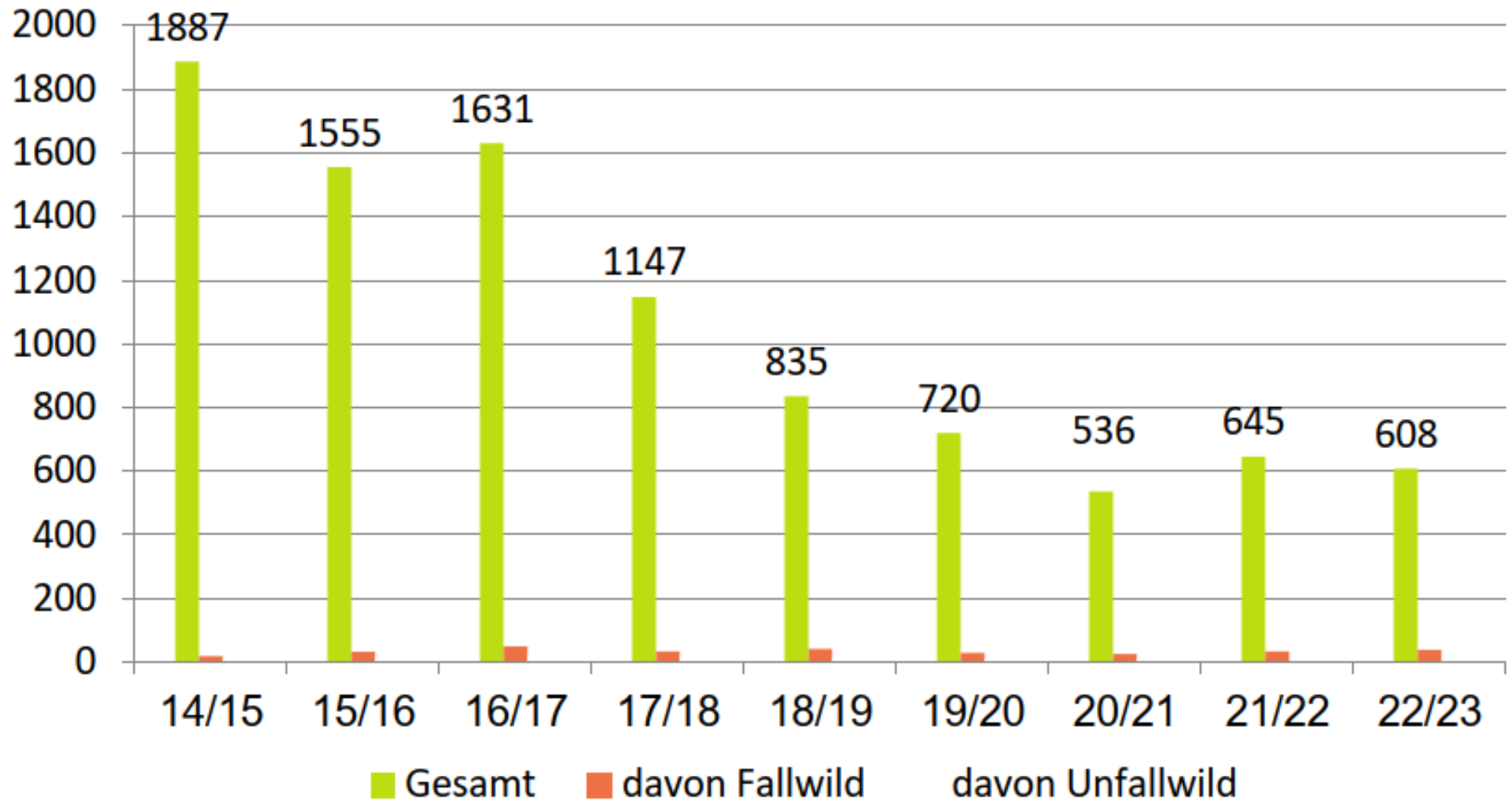
Rotwildstrecke LOS 2022/23

	Streckenanteil			Stück (gesamt)	dav. Fall- und Unfallwild
Rotwild	45 % (Soll)	32,10 % (Ist)	AK 0	96	4
♂	25 % (Soll)	36,78 % (Ist)	AK 1	110	4
	15 % (Soll)	19,39 % (Ist)	AK 2	58	3
	5 % (Soll)	4,01 % (Ist)	AK 3	12	3
	10 % (Soll)	7,69 % (Ist)	AK 4	23	4
Summe ♂				299	18
♀	45 % (Soll)	36,89 % (Ist)	AK 0	114	9
	15 % (Soll)	31,71 % (Ist)	AK 1	98	2
	40 % (Soll)	31,39 % (Ist)	AK 2	97	12
Summe ♀				309	23
Summe gesamt				608	41

Der Altersklassenabschuss hat das Ziel, eine artgerechte Alters- und Geschlechterstruktur zu erreichen oder erhalten; hierfür ist die Erfüllung des Abschussplans nach Geschlecht und jeweiliger Altersklasse erforderlich. Das Ansprechen aus Gründen des Tierschutzes und der Waidgerechtigkeit ist daher stets äußerst gewissenhaft durchzuführen. Schlechter Bestandsaufbau und Abschuss weiblichen RW nach Gutdünken (sh. AK 1 w) haben unkalkulierbare Folgen. Hier sollten die HG verstärkt darauf hinwirken.



Streckenvergleich LOS Rotwild 2013-2023





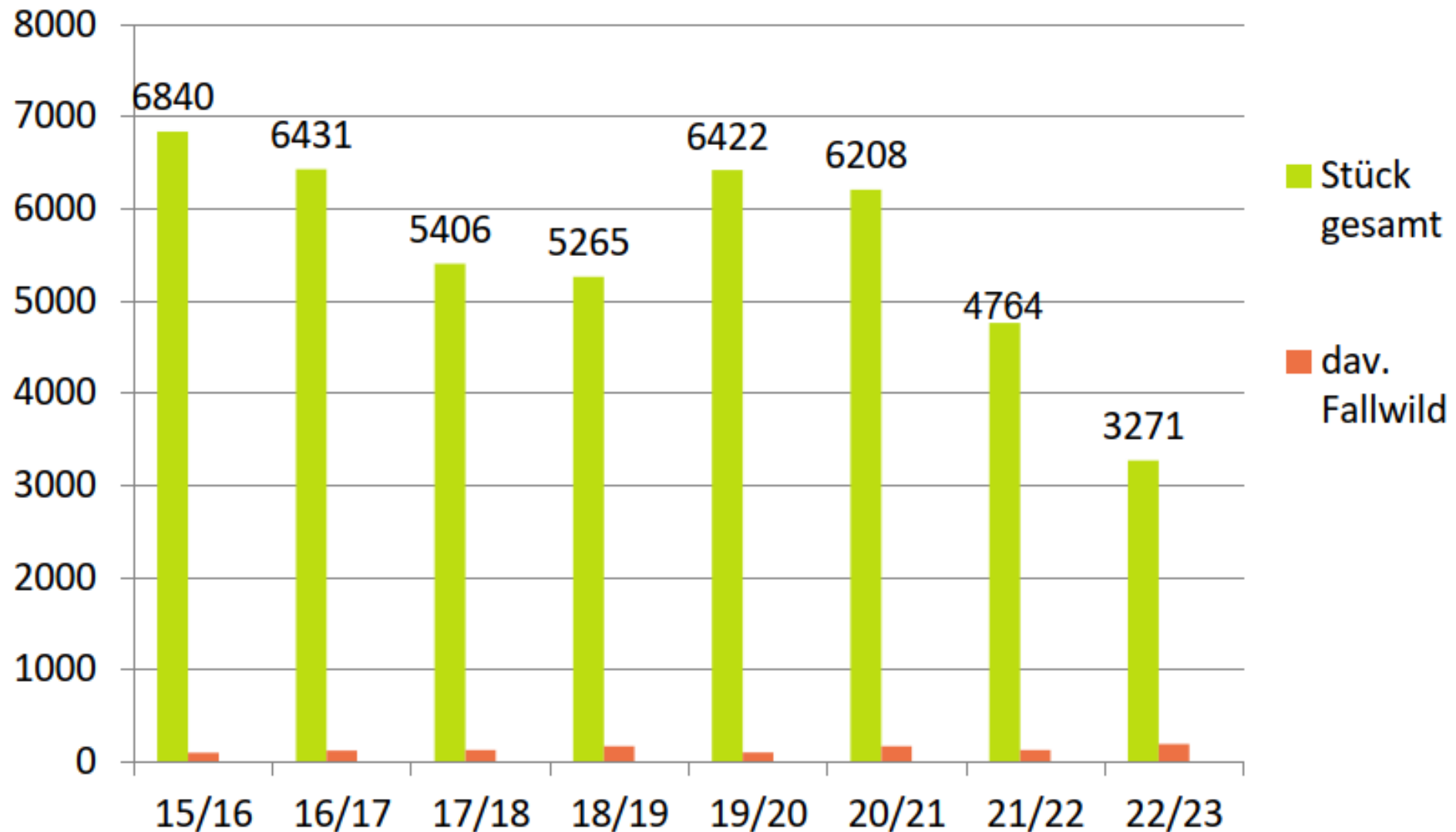
Rehwildstrecke LOS 22/23

	Streckenanteil		Stück (gesamt)	dav. Fall- und Unfallwild
Rehwild	60% vom	AK 0	273	56
♂	Abschuss (Soll) 52,79 % (Ist)	AK 1	672	49
	40 % (Soll) 47,20 % (Ist)	AK 2	845	90
Summe ♂			1790	195
♀	60% vom	AK 0	335	63
	Abschuss (Soll) 59,75 % (Ist)	AK 1	550	96
	40 % (Soll) 40,25 % (Ist)	AK 2	596	115
Summe ♀			1481	469
Summe			3271	469





Streckenvergleich LOS Rehwild 2013-2023



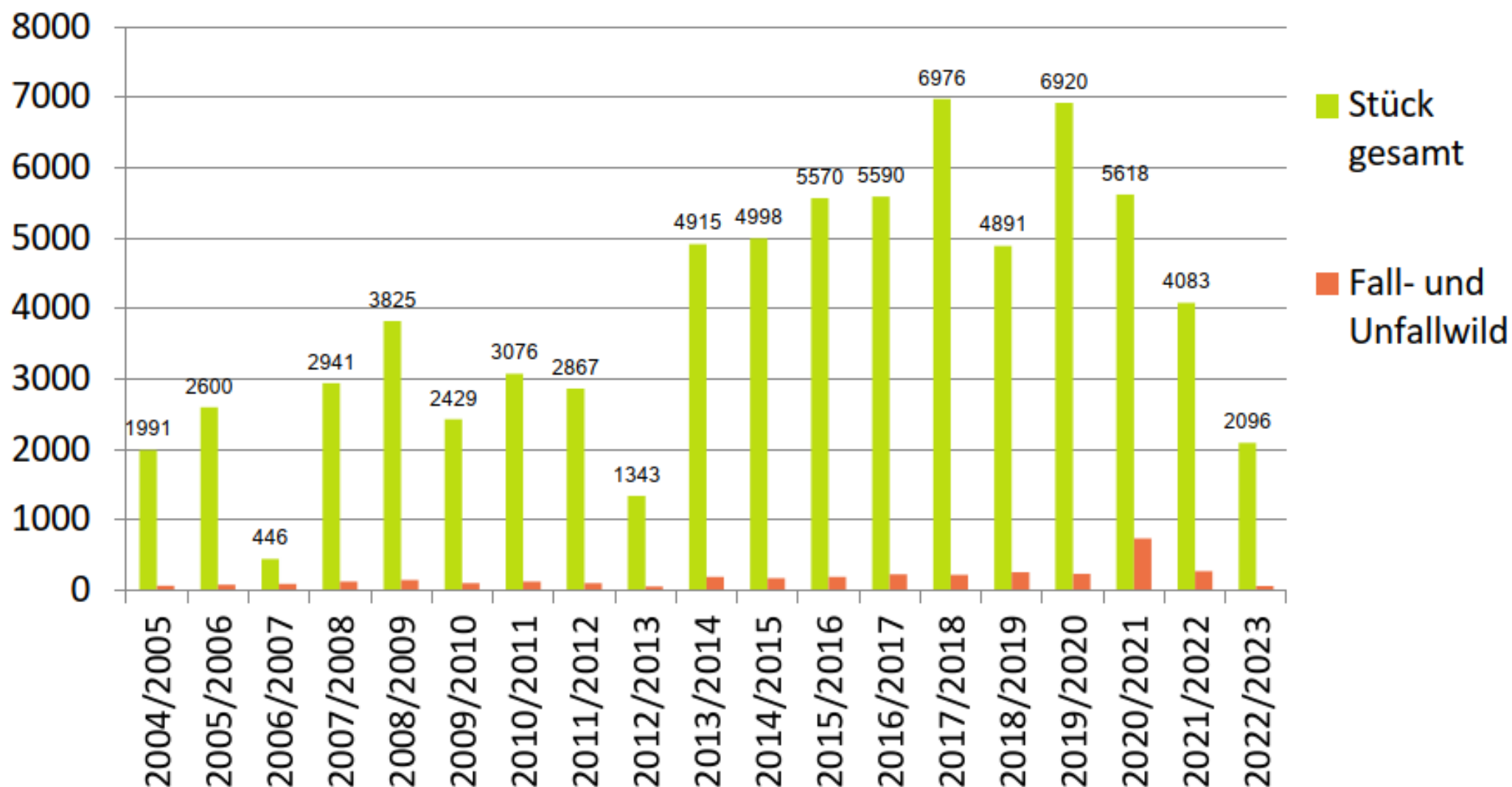


Schwarzwildstrecke LOS 22/23

			Stück (gesamt)	dav. Fall- und Unfallwild
Schwarzwild	80% vom	AK 0	509	30
♂	Abschuss (Soll) 89,48 % (Ist)	AK 1	436	7
	5 % (Soll) 10,51 % (Ist)	AK 2	111	2
			1056	39
♀	80% vom	AK 0	482	17
	Abschuss (Soll) 87,01 % (Ist)	AK 1	420	4
	10 % (Soll) 12,99 % (Ist)	AK 2	138	3
			1040	24
Summe			2096	63



Streckenvergleich Schwarzwild LOS 2004-2023



Raub-und Niederwildstrecke LOS 2022/2023



	insgesamt	davon
		Fall- und Unfallwild
Fuchs	1247	12
Waschbär	1715	4
Steinmarder	53	0
Dachs	170	6
Marderhund	262	2
Nutria	57	0
Graugans	97	1
Feldhase	29	1
Stockente	154	0
Ringeltaube	20	2
Blässgans	2	0
Baummarder	3	2
Rabenkrähe	13	0
Fasan	10	0
Elster	43	0
Waldschnepfe	1	0
Bisam	7	0
Nebelkrähe	65	

